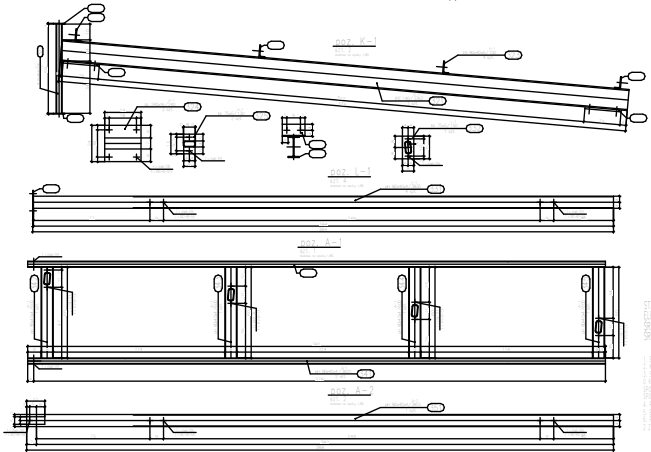
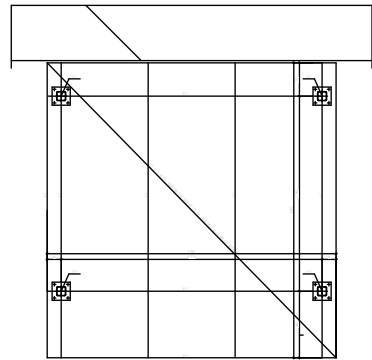
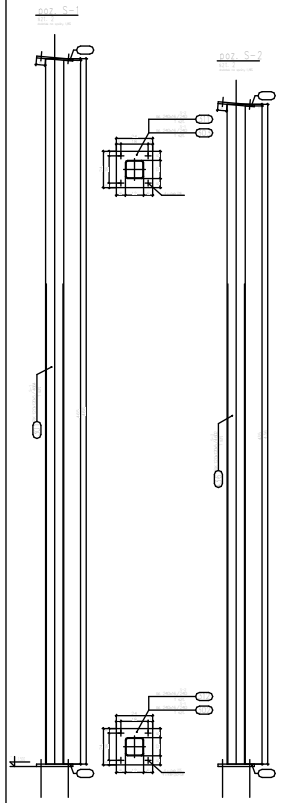


SCHEMAT MONTAŻOWY KONSTRUKCJA WATY – SKALA 1:100  
SKALA 1:20



WYKAZ MATERIAŁÓW

Symbol	Opis	Miary	Wzrostki
001-5-1	...	...	...
001-5-2	...	...	...
001-5-3	...	...	...
001-5-4	...	...	...
001-5-5	...	...	...
001-5-6	...	...	...
001-5-7	...	...	...

STAL PROFILOWA S235JR  
ELEKTRODY ZE 140  
KŁOSIKI W POŁĄCZENIACH ZAMKADWÓCH KLASY 5,8 (S2)  
KŁOSIKI W POŁĄCZENIACH DOŁĄCZOWYCH KLASY 10,9 (S10)  
KŁOSIKI W POŁĄCZENIACH DOŁĄCZOWYCH KLASY 10,9 (S10)

PROJEKTOWAŁ: M. S. BOGUSIŃSKI  
10-200 04 70 / 44 230 230

PROJEKTOWAŁ	M. S. BOGUSIŃSKI
OPRACOWAŁ	M. S. BOGUSIŃSKI
REWIZYJNO	
WZBUDZIŁ	
WYKONAŁ	
ODBIÓR	
DATA	