



1. Szafa biurowa dwupółkowa z drzwiami przesuwnymi



[Handwritten signature]

Wyposażona jest w dwie półki przestawne co 9mm. Wykonana z blachy czarnej o grubości 0.8mm- 1.5mm, malowana farbami proszkowymi (epoksydowo-poliestrowymi). Zamykana zamkiem wciskanym – krzywkowym znajdującym się nad uchwytami muszlowymi.

Wymiary zewnętrzne

Wysokość 1220 mm


Szerokość 900 mm

Głębokość 420 mm

Kolor jasny **popiel**.

2. Szafa biurowa 4 półkowa z drzwiami





Szafa biurowa posiada dwa skrzydła drzwi uchylnych zawieszane na zawiasach kołkowych. Wyposażona jest w cztery półki przestawne co 9 mm. Wykonana z blachy czarnej o grubości 0.8mm- 1mm, malowana farbami proszkowymi (epoksydowo-poliestrowymi). Zamykana zamkiem baskwilowym, ryglującym w trzech punktach i wykończonym uchwytem klamkowym.

Wymiary zewnętrzne


Wysokość 1920 mm

Szerokość 900 mm

Głębokość 420 mm

Kolor jasny **popiel**

3. Regał z półkami



Regał biurowy, regał aktowy z drzwiczkami

Regał biurowy posiada 5 miejsc na segregatory

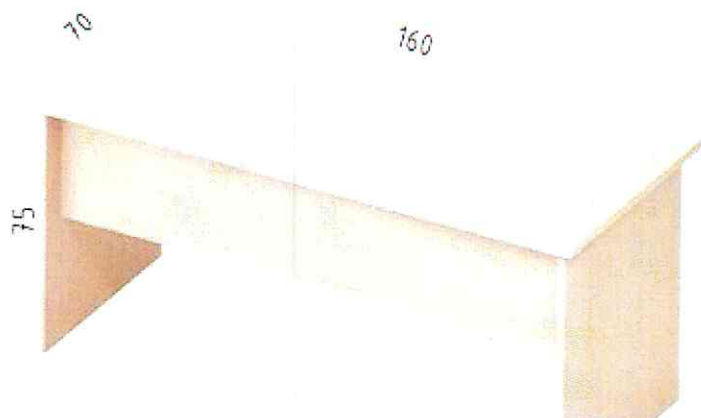
Regał posiada zamykane drzwiczki na klucz, wykonany z płyty meblowej o grubości 25 mm

Krawędzie regału zabezpieczone są trwałym obrzeżem ABS o grubości 2 mm w kolorze płyty

Regał powinien posiadać strukturę BS - Biuro Special - zapewniającą trwałość i gładkość powierzchni roboczej oraz klasę higieny E1

Kolor popiel

4. Biurko komputerowe z półką na klawiaturę



Biurko biurowe, biurko komputerowe wysokiej jakości o wymiarach jak na zdjęciu

Biurko komputerowe o blacie i nogach płytowych o grubości 25mm

Biurko biurowe wyposażone jest standardowo w dolny panel maskujący

Blat wykonany z płyty meblowej o grubości 25 mm

Biurko musi posiadać przelotki na kable


Biurko musi posiadać półkę na klawiaturę o szerokości co najmniej 60 cm

Krawędzie blatu i nóg zabezpieczone są trwałym obrzeżem ABS o grubości 2 mm w kolorze płyty

Biurko powinno posiadać strukturę BS - Biuro Special - zapewniającą trwałość i gładkość powierzchni roboczej blatów biurek oraz klasę higieny E1

Kolor popiel

5. Szafa metalowa kartotekowa format A4 cztery szuflady



Czteroszufladowa szafa przystosowana do przechowywania kartotek formatu A-4 w poziomie. Wykonana jest z blachy czarnej o grubości od 0,6mm- 2 mm, malowana farbami proszkowymi (epoksydowo-poliestrowymi) w **kolorze jasny popiel**. Szuflady przesuwają się po prowadnicach z teleskopowych z blokadą zabezpieczającą przed wypadnięciem. Całość zamykana jednym centralnym zamkiem. Maksymalne obciążenie prowadnic szuflady: 45kg.

Szafa posiada blokadę pozwalającą na wysunięcie tylko jednej szuflady, co zachowuje jej stabilność.

Wymiary zewnętrzne

Wysokość 1930 mm

Szerokość 400 mm

Głębokość 580 mm

Wymiary szuflad

Wysokość szuflad 235 mm

Szerokość szuflad 318 mm

Głębokość szuflad 500 mm

6. Kontener pod biurko



Kontener biurowy mobilny na kółkach,

Praktyczny i solidny kontener biurowy o górnym wieńcu o grubości 25mm,

Kontener biurowy posiada 3 wysuwane szuflady,

Szuflady kontenera zamykane centralnie na klucz,

Krawędzie wieńca zabezpieczone są trwałym obrzeżem ABS o grubości 2 mm w kolorze płyty,

Kontener powinien posiadać strukturę BS - Biuro Special - zapewniającą trwałość i gładkość powierzchni roboczej oraz klasę higieny E1

Kolor popiel

7. Szafa ubraniowa



Szafa na ubrania o drzwiach zamykanych na klucz

Solidne i stabilne szafy ubraniowe o górnym wieńcu o grubości 25mm,

Szafa biurowa na ubrania z górną półką na czapki i kapelusze,

Szafa biurowa posiada regulowane stopki, niwelujące nierówności podłogi


Szafa wykonana z płyty meblowej o grubości 25 mm

Krawędzie szafy zabezpieczone są trwałym obrzeżem ABS o grubości 2 mm w kolorze płyty,

Szafa biurowa powinna posiadać strukturę BS - Biuro Special - zapewniającą trwałość i gładkość powierzchni roboczej oraz klasę higieny E1.

Kolor popiel

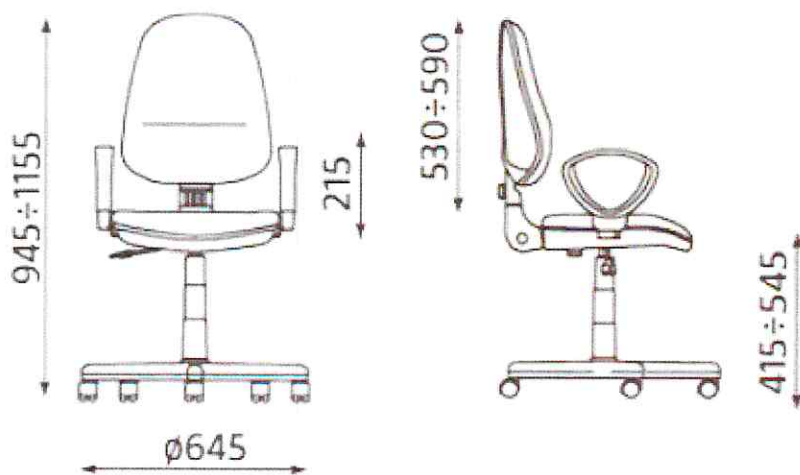
8. Nadstawka na biurko



Nadstawka na biurko o wymiarach jak na rysunku
Kolor **popiel**

9. Krzesło obrotowe






Miękkie tapicerowane siedzisko i oparcie.
Możliwość odchylania i blokady oparcia w wybranej pozycji.
Płynnie regulowana wysokość siedziska.
Regulowana głębokość siedziska.
Nowoczesne, wygodne podłokietniki z tworzywa sztucznego.
Oparcie musi być profilowane
Regulowana wysokość oparcia.
Stabilna, metalowa podstawa jezdna z nakładkami z plastiku
Kolor tapicerki: szary/ciemno szary

10. Regał otwarty z półkami 5 miejsc



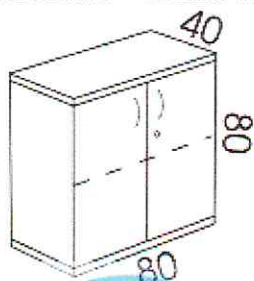
Wąski regał biurowy na książki, segregatory lub inne dokumenty,
Regał biurowy o górnym wieńcu o grubości 25mm,
Regał biurowy posiada 5 miejsc na segregatory,
Regał wykonany z płyty meblowej o grubości 25 mm
Krawędzie regału zabezpieczone są trwałym obrzeżem ABS o grubości 2 mm w kolorze płyty,
Regał biurowy powinien posiadać strukturę BS - Biuro Special - zapewniającą trwałość i gładkość powierzchni roboczej oraz klasę higieny E1,
Regał biurowy posiada regulowane stopki, niwelujące nierówności podłogi
Kolor wenge

11. Regał otwarty z półkami 3 miejsca



Wąski regał biurowy na książki, segregatory lub inne dokumenty,
Regał biurowy o górnym wieńcu o grubości 25mm,
Regał biurowy posiada 3 miejsca na segregatory,
Regał wykonany z płyty meblowej o grubości 25 mm
Krawędzie regału zabezpieczone są trwałym obrzeżem ABS o grubości 2 mm w kolorze płyty,
Regał biurowy powinien posiadać strukturę BS - Biuro Special - zapewniającą trwałość i gładkość powierzchni roboczej oraz klasę higieny E1,
Regał biurowy posiada regulowane stopki, niwelujące nierówności podłogi
Kolor wenge

12. Komoda – szafka aktowa



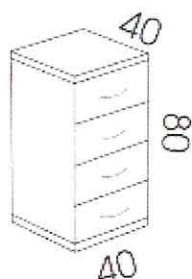
Komoda – szafka aktowa o górnym wieńcu o grubości 25-28 mm.

Krawędzie regału zabezpieczone są trwałym obrzeżem ABS o grubości 2 mm w kolorze płyty.

Komoda – szafka aktowa wykonana z płyty meblowej gr.18-25 mm, uchwyty metalowe, zamek patentowy.

Kolor wenge

13. Słupek z szufladami



Słupek z szufladami o górnym wieńcu o grubości 25-28 mm.

Krawędzie słupka zabezpieczone są trwałym obrzeżem ABS o grubości 2 mm w kolorze płyty.

Słupek z szufladami wykonany z płyty meblowej gr.18-25 mm, uchwyty metalowe.

Kolor wenge