


Skrzydło prawe, szt. 1

Materiał - dąb (korzystamy z drewna klejonego)

1. Najpierw wykonujemy skrzydła drzwiowe.
2. Wykonujemy ościeżnicę.
3. Wykonujemy okno uchylne, które w przyszłości będzie otwierane siłownikiem firmy np.: GEZE, gdy zostanie zainstalowana instalacja oddymiania.

LEGENDA

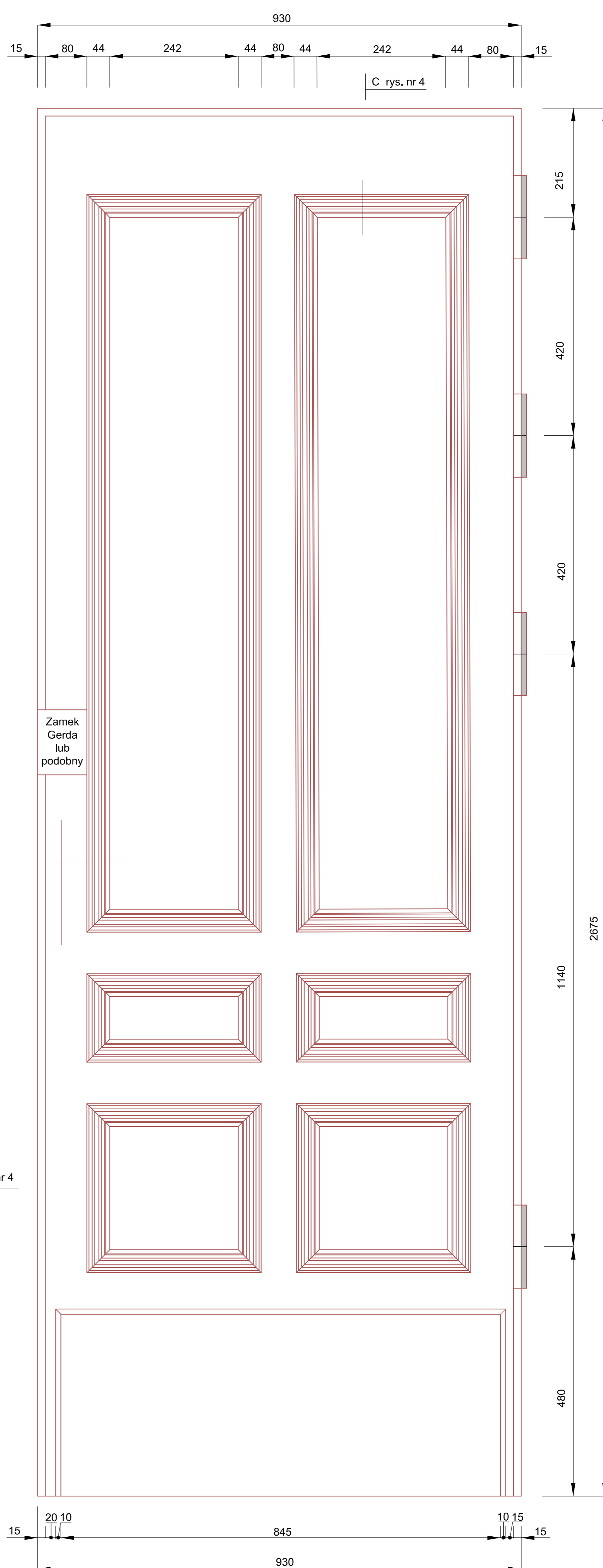


DĄB

Powierzchnię stolarki drzwiowej i ościeżnicę można malować produktami np.: firmy Renner(włoska), Gori(niderlandzka), Śnieżka(z Polski) - używamy tylko rproduktów na bazie wody.

1. Powierzchnia musi być wypolerowana, czysta, sucha, odpylona.
2. Impregnacja wg instrukcji, co najmniej 2 razy.
3. Podkład koloryzujący wg instrukcji.
4. Lakier wodny malujemy 3 krotnie, aby uzyskać grubość warstwy 300 µm.
5. Przed malowaniem stolarki wykonać próbkę na tym samym materiale, który stał się odpadem podczas wykonywania skrzydeł drzwiowych i przedstawić inwestorowi do zaakceptowania, mogą być 3 odcienie.
6. Stosujemy zawiasy podnoszące się.

Wymiary w mm  
Dokładność ± 2 mm  
Elewacja skrzydeł drzwiowych od wewnątrz obiektu.



Skrzydło lewe, szt. 1

KRUS - Kasa Rolniczego Ubezpieczenia Społecznego. Placówka Terenowa 59-220 Legnica, ul. Rejmonta 4  
Kasa Rolniczego Ubezpieczenia Społecznego. Oddział Regionalny we Wrocławiu 53-333 Wrocław, ul. Powstańców Śląskich 63, tel. (71) 367-18-44



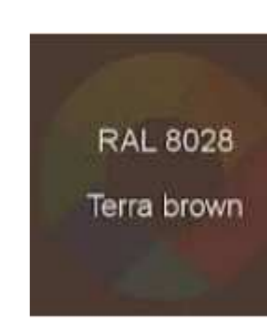
Kasztanowy



Płowy



Brązowy



Terra brązowy

BIURO PROJEKTÓW ul. Gwarna 3/1, 59-220 Legnica, tel. 608 852 622 lub (76) 723 36 74		
Obiekt:	Budynek biurowy KRUS 59-220 Legnica, ul. Rejmonta 4	Branża: budowlana
Temat rys:	Skrzydła drzwiowe zewnętrzne dębowe widok od środka obiektu	Skala: 1:5
Projektował:	mgr inż. Andrzej Jasiński	Data: 05-2021
Podpis:		Rys. nr: 1