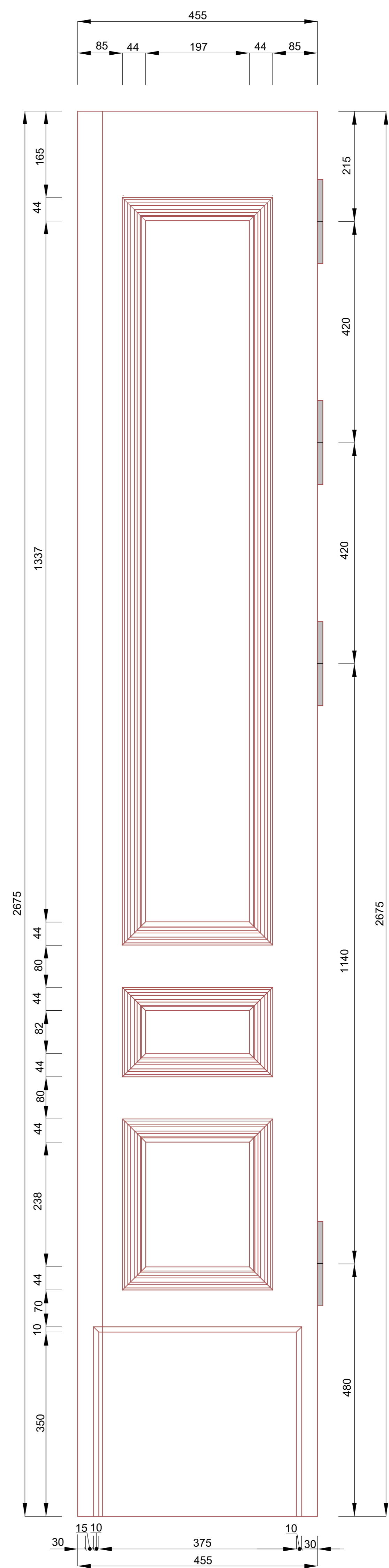


Skrzydło lewe, szt. 1




Skrzydło prawe, szt. 1

Wymiary w mm
Dokładność ± 2 mm
Elewacja skrzydeł drzwiowych
od zewnątrz obiektu.

- Materiał - dąb (korzystamy z drewna klejonego)
1. Najpierw wykonujemy skrzydła drzwiowe.
 2. Wykonujemy ościeżnicę.
 3. Wykonujemy okno uchylne, które w przyszłości będzie otwierane siłownikiem firmy np.: GEZE, gdy zostanie zainstalowana instalacja oddymiania.

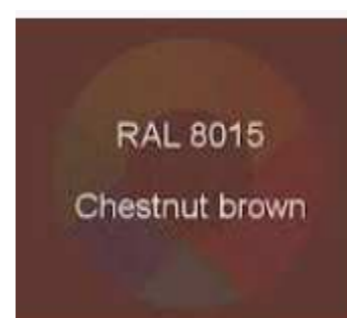
LEGENDA



DĄB

Powierzchnię stolarki drzwiowej i ościeżnicę można malować produktami np.: firmy Renner(włoska), Gori(niderlandzka), Śnieżka(z Polski) - używamy tylko produktów na bazie wody.

1. Powierzchnia musi być wypolerowana, czysta, sucha, odpylona.
2. Impregnacja wg instrukcji, co najmniej 2 razy.
3. Podkład koloryzujący wg instrukcji.
4. Lakier wodny malujemy 3 krotnie, aby uzyskać grubość warstwy 300 μ m.
5. Przed malowaniem stolarki wykonać próbkę na tym samym materiale, który stał się odpadem podczas wykonywania skrzydeł drzwiowych i przedstawić inwestorowi do zaakceptowania, mogą być 3 odcienie.
6. Stosujemy zawiasy podnoszące się.



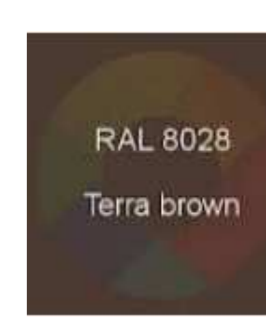
Kasztanowy



Płowy



Brązowy



Terra brązowy

BIURO PROJEKTÓW ul. Gwarna 3/1, 59-220 Legnica, tel. 608 852 622 lub (76) 723 36 74		
Obiekt:	Budynek biurowy KRUS 59-220 Legnica, ul. Rejmonta 4	Branża: budowlana
Temat rys:	Skrzydła drzwiowe zewnętrzne dębowe widok od strony zewnętrznej	Skala: 1:5
Projektował:	mgr inż. Andrzej Jasiński	Data: 05-2021
Podpis:		Rys. nr: 2