

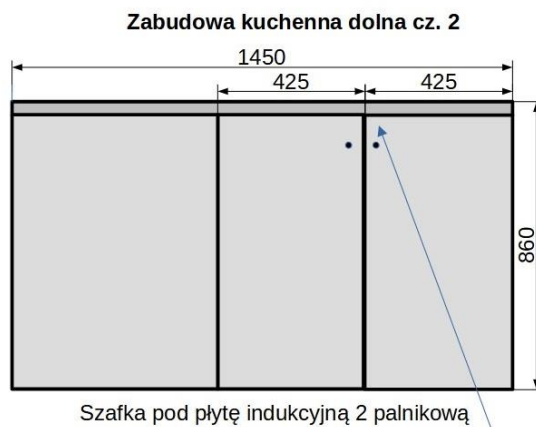
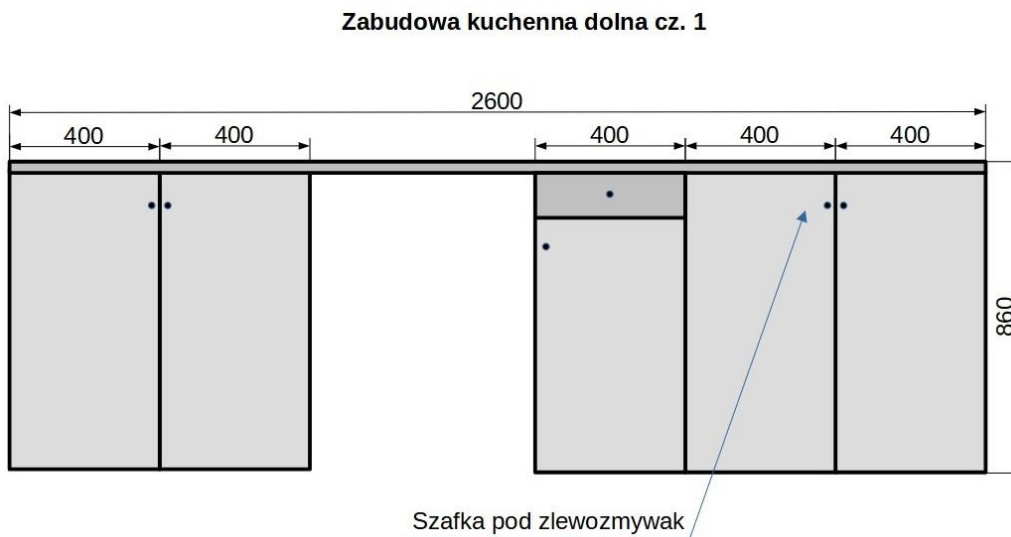
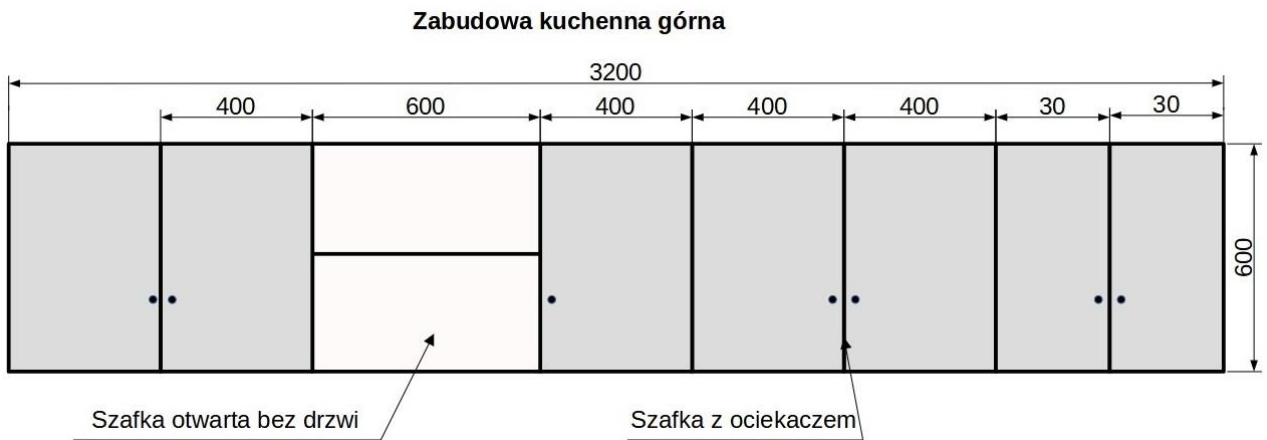
Szczegółowy opis przedmiotu zamówienia na dostawę wyposażenia meblowego do PT KRUS w Nowym Sączu.

Przedmiotem zamówienia jest dostawa mebli wraz z wniesieniem i montażem do wskazanych pomieszczeń do **Placówki Terenowej KRUS w Nowym Sączu ul. Młyńska 8:**

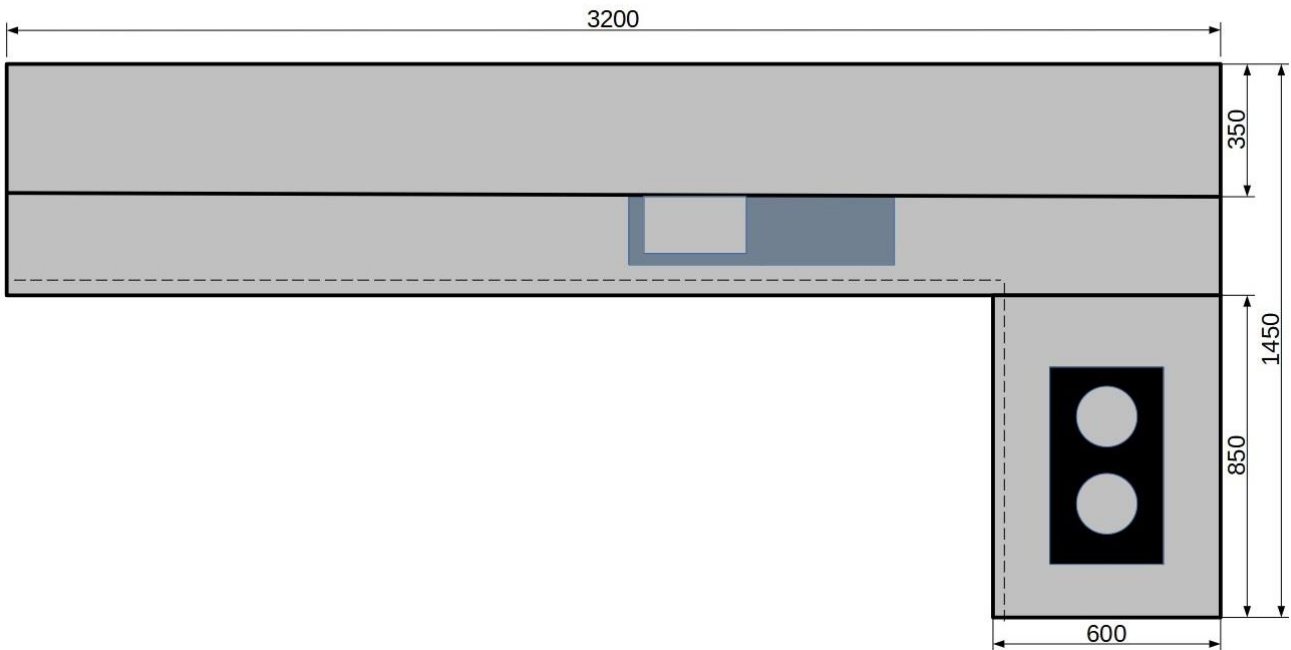
- termin wykonania zamówienia: od podpisania umowy 30 dni od podpisania umowy.
- wszystkie załączone zdjęcia i rysunki zamieszczone w niniejszym opisie przedmiotu zamówienia mają charakter poglądowy,
- **podane wymiary mebli kuchennych mają charakter orientacyjny i służą wyłącznie do dokonania wyceny mebli. Zamawiający wymaga aby po podpisaniu umowy wykonał dokładne pomiary.**
- po podpisaniu umowy Wykonawca musi załączyć rysunki techniczne lub wizualizację proponowanego wyposażenia meblowego do pomieszczeń socjalnych w celu akceptacji przez Zamawiającego,
- zamawiający wymaga udzielenia 24 miesięcznej gwarancji na dostarczone meble,
- osoby do kontaktu w sprawie opisu przedmiotu zamówienia:
 - Marek Janisz - tel. 519 319 143,
 - Anna Kuźma - tel. 18 414 54 17,
- meble muszą posiadać zgodność z Polskimi Normami, jak również z normami bezpieczeństwa,
- koszt spedycji, montażu, wniesienia i ustawienia ponosi Wykonawca i rozlicza je przez wkalkulowanie w cenę oferty,
- pełną odpowiedzialność i ryzyko związane z transportem, rozładunkiem i ustawieniem zamówionych mebli ponosi Wykonawca,
- meble po dostarczeniu i ustawieniu w miejscu we wskazanym przez zamawiającego miejscu muszą być wolne od wad,

PT KRUS w Nowym Sączu

1. Zabudowa kuchenna – (pomieszczenie socjalne parter z dolną zabudową w kształcie litery „L”)



Zabudowa kuchenna widok z góry



Kolory mebli zostaną ustalone po podpisaniu umowy

Wymiary:

- ✓ laminat HPL pomiędzy szafkami – 3200 X 650,
- ✓ laminat HPL nad szafką z płytą indukcyjną – 1450 X 650,
- ✓ blat kuchenny – 3200 x 600
- ✓ blat kuchenny – 850 x 600

- wysokość szafek wiszących około 600 mm,
- wysokość szafek dolnych z blatem około 860 mm,
- głębokość szafek wiszących około 350 mm,
- głębokość szafek dolnych około 580 mm,
- zewnętrzne ścianki szafek i półki z płyty 18 mm,
- plecy wykonane z płyty pilśniowej.

Wykaz elementów mebli

a) zabudowa kuchenna górna (komplet)

Nazwa	Wymiary (mm)	ilość
- szafka wisząca z półkami	600	1 szt.,
- szafka wisząca z suszarką (ociekaczem)	800	1 szt.,
- szafka wisząca z półkami	400	1 szt.,
- szafka wisząca bez drzwiczek	600	1 szt.,
- szafka wisząca z półkami	800	1 szt.,

b) zabudowa kuchenna dolna (komplet)

Nazwa	Wymiary (mm)	ilość
- blat kuchenny	3200 x 600	1 szt.,
- blat kuchenny	850 x 600	1 szt.,
- laminat HPL lub równoważny	3200 x 650	1 szt.,
	1450 x 650	1 szt.,
- szafka pod płytę indukcyjną z półką	1450	1 szt.,
- szafka pod zlew	800	1 szt.,
- szafka z szufladą na sztućce (z wkładem na sztućce) i półką	400	1 szt.,
- pusta przestrzeń na kosz na odpady	600	1 szt.,
- szafka z drzwiami (półkami)	800	1 szt.,
- zlewozmywak jednokomorowy z ociekaczem, struktura len (np. typu Pyramis ET 78 Fork) lub równoważny wraz z montażem		1 szt.,
- bateria do montażu na zlewozmywaku chrom (np. typu KFA Armatura Rumba) lub równoważna wraz z montażem i podłączeniem do instalacji		1 szt.,

Zamawiający dostarczy, a Wykonawca zamontuje oraz uruchomi niżej wymienione urządzenia:

- płytę indukcyjną dwupalnikową 1 szt.,

2. Biurko z kontenerem - prostokątne - 3 szt. (PT Nowy Sącz – pok. 108 parter)

- kolor - olcha,
- 1600 mm x 800 mm x 760 mm,
- blat płyta 28 mm /obrzeża PCV 2 mm/,
- podstawa aluminiowa: - stelaż aluminiowy - kolor grafit - np. typ BS; ST lub satyna,
- deska maskująca przy froncie biurka z płyty 18 mm lub aluminiowa w kolorze podstawy biurka,
- szuflada na klawiaturę o wymiarach zewnętrznych 800 mm x 400 mm x 110 mm z płyty 18 mm, prowadnice kulkowe,
- przelotki na kable,
- 3- szuflady zamek centralny, prowadnice kulkowe,
- kolor – olcha,
- 435 mm x 525 mm x 590 mm,
- na kółkach jezdnych,
- blat płyta 28 mm /obrzeża PCV 2 mm/,
- korpus, tył i przód szuflad z płyty 18 mm

