











-  oprawa oświetleniowa natynkowa LED
-  oprawa oświetleniowa ścienna LED IP44
-  2  gniazdo 230V ogólne pojedyncze, podwójne
-  2  gniazdo 230V hermetyczne pojedyncze, podwójne
-  włącznik jednobiegunowy ścienny, podtynkowy
-  włącznik świecznikowy, podtynkowy
-  włącznik schodowy, podtynkowy
-  włącznik systemu przyzywowego

UWAGI:
WSZYSTKIE WYMIARY NALEŻY WERYFIKOWAĆ NA BUDOWIE.

PALUCH_ARCHITEKTURA
AUTORSKA PRACOWNIA ARCHITEKTURY PIOTR PALUCH

WDM KONSTRUKCJE

NAZWA OBIEKTU BUDOWLANEGO		PROJEKTANT ARCHITEKTURY:	
KASA ROLNICZEGO UBEZPIECZENIA SPOŁECZNEGO		mgr inż. arch. Piotr PALUCH	
PLACOWKA TERENOWA W ZAKOPANEM		UPR. NR. MP/04A/030/2014	
LOKALIZACJA:		ZESPÓŁ PROJEKTOWY:	
DZ. EW. NR 556/3, OBR. 006, ZAKOPANE		mgr inż. Wojciech MARCZYK	
ZAKOPANE, UL. JAGIELLOŃSKA 7		UPR. NR. MAP/0287/P/WOK/08	
TEMAT RYSUNKU:			
SCHEMAT INSTALACJI ELEKTRYCZNEJ			

PROJEKT ARANŻACJI WNEȚRZ	
SKALA:	NR RYSUNKU
1:50	07
DATA:	
08.2024	